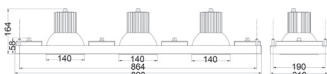


# Technische Details

## Abmessungen

Aussenabmessungen 898 x 210 mm



IP23

230V  
50Hz

arclite® light solutions  
energy mind®

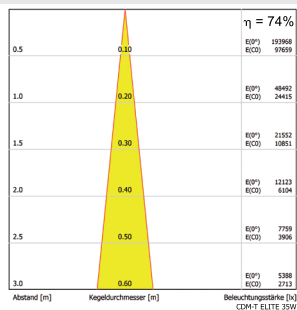


# Oona 330 EM

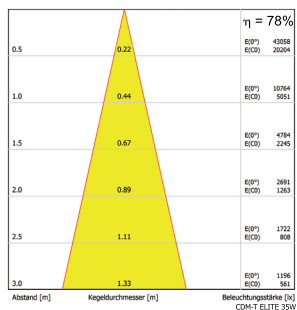
Hocheffiziente Kardan-Pendelleuchte mit High-End-Reflektoren

## Lichtverteilung

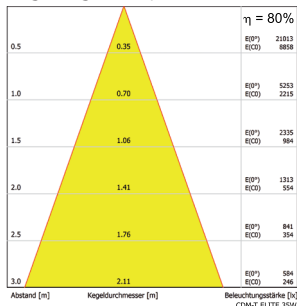
symmetrisch



Kegeldiagramm | 12,0°



Kegeldiagramm | NFL 24,0°



Kegeldiagramm | WFL 40,0°

## Ausführung

- Rechteckige Rahmenblende und VG-Gehäuse aus Stahlblech
- Leuchtgehäuse aus Aluminium-Druckguss
- Kühlkörper aus stranggepresstem Aluminium
- Blendringe aus Aluminium-Druckguss mit Bajonettverschluss
- Kardanringe aus Aluminium-Druckguss
- Alle sichtbaren Teile pulverbeschichtet
- **Reflektoren mit besonders hohem Wirkungsgrad** aus Aluminium
- **Integrierte Schutzgläser mit besonders hohem Transmissionsgrad**, doppelseitig gehärtet
- Höhenverstellbare Seilabhangung 5000 mm

## Betriebsgerat

- integrierte elektronische Versorgungseinheiten von Philips

## Artikelbezeichnung

Leuchtmittel	Leistung	Ausstrahlwinkel	Artikelnummer	Farbe
CDM-T ELITE G12	3x 35 W	Narrow Spot	AA23914	.00 weiss
	3x 35 W	Narrow Flood	AA23915	.01 alu
	3x 35 W	Wide Flood	AA23916	.02 schwarz
	3x 70 W	Narrow Spot	AA23917	
	3x 70 W	Narrow Flood	AA23918	
	3x 70 W	Wide Flood	AA23919	

## Optional

- andere RAL-Farben auf Anfrage

## Hinweis

- Empfohlene Leuchtmittel CDM-T ELITE von Philips