




Abmessungen

Aussenabmessungen 808 x 180 mm



Oona 300 EM

Hocheffiziente Kardan-Pendelleuchte mit High-End-Reflektoren

Ausführung

- Rechteckige Rahmenblende und VG-Gehäuse aus Stahlblech
- Leuchtgehäuse aus Aluminium-Druckguss
- Kühlkörper aus stranggepresstem Aluminium
- Blendringe aus Aluminium-Druckguss mit Bajonettverschluss
- Kardanringe aus Aluminium-Druckguss
- Alle sichtbaren Teile pulverbeschichtet
- **Reflektoren mit besonders hohem Wirkungsgrad** aus Aluminium
- **Integrierte Schutzgläser mit besonders hohem Transmissionsgrad**, doppelseitig gehärtet
- Höhenverstellbare Seilabhangung 5000 mm

Betriebsgerat

- integrierte elektronische Versorgungseinheiten von Philips

Artikelbezeichnung

Leuchtmittel	Leistung	Ausstrahlwinkel	Artikelnummer	Farbe
CDM-TC ELITE G8.5	3x 35 W	Narrow Spot	AA23905	.00 weiss
	3x 35 W	Narrow Flood	AA23906	.01 alu
	3x 35 W	Wide Flood	AA23907	.02 schwarz
	3x 70 W	Narrow Spot	AA23908	
	3x 70 W	Narrow Flood	AA23909	
	3x 70 W	Wide Flood	AA23910	

Optional

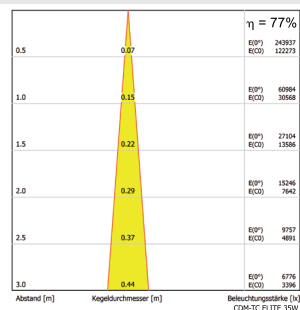
- andere RAL-Farben auf Anfrage

Hinweis

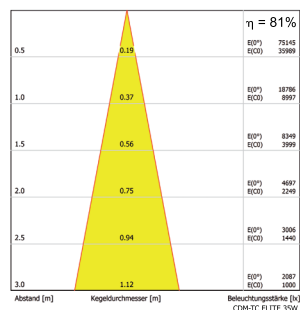
- Empfohlene Leuchtmittel CDM-TC ELITE von Philips

Lichtverteilung

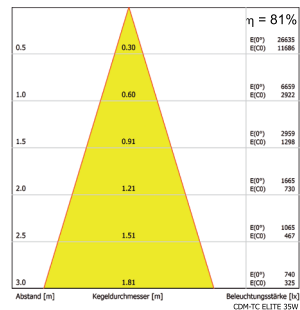
symmetrisch



Kegeldiagramm | NSP 10,0°



Kegeldiagramm | NFL 24,0°



Kegeldiagramm | WFL 36,0°