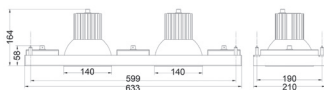


Abmessungen

Aussenabmessungen 633 x 210 mm



IP23

230V
50Hz

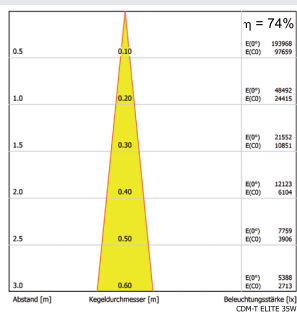


Oona 220 EM

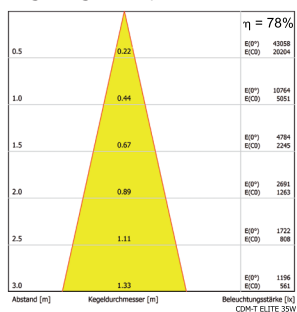
Hocheffiziente Kardan-Pendelleuchte mit High-End-Reflektoren

Lichtverteilung

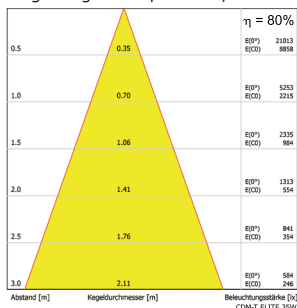
symmetrisch



Kegeldiagramm | 12,0°



Kegeldiagramm | NFL 24,0°



Kegeldiagramm | WFL 40,0°

Ausführung

- Rechteckige Rahmenblende und VG-Gehäuse aus Stahlblech
- Leuchtgehäuse aus Aluminium-Druckguss
- Kühlkörper aus stranggepresstem Aluminium
- Blendringe aus Aluminium-Druckguss mit Bajonettverschluss
- Kardanringe aus Aluminium-Druckguss
- Alle sichtbaren Teile pulverbeschichtet
- **Reflektoren mit besonders hohem Wirkungsgrad** aus Aluminium
- **Integrierte Schutzgläser mit besonders hohem Transmissionsgrad**, doppelseitig gehärtet
- Höhenverstellbare Seilabhangung 5000 mm

Betriebsgerat

- integrierte elektronische Versorgungseinheiten von Philips

Artikelbezeichnung

Leuchtmittel	Leistung	Ausstrahlwinkel	Artikelnummer	Farbe
CDM-T ELITE G12	2x 35 W	Narrow Spot	AA23896	.00 weiss
	2x 35 W	Narrow Flood	AA23897	.01 alu
	2x 35 W	Wide Flood	AA23898	.02 schwarz
	2x 70 W	Narrow Spot	AA23899	
	2x 70 W	Narrow Flood	AA23900	
	2x 70 W	Wide Flood	AA23901	

Optional

- andere RAL-Farben auf Anfrage

Hinweis

- Empfohlene Leuchtmittel CDM-T ELITE von Philips